


Segelboot

Zeichenkurs – Sarah Schuhegger

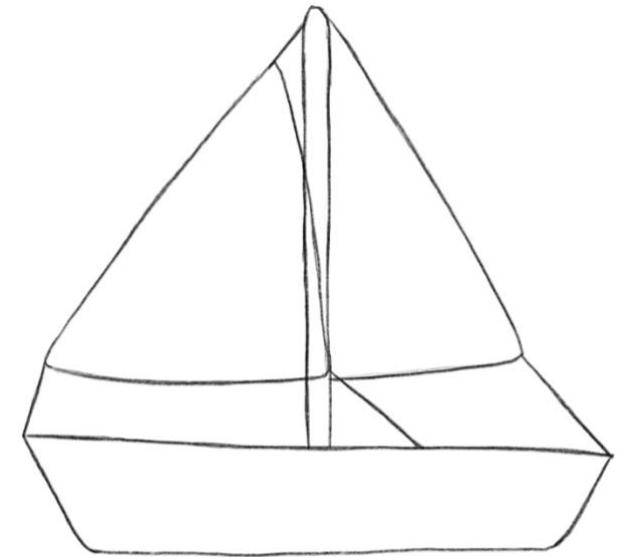
1. Grundformen zeichnen

Zeichne einen Stock für den Masten und ein Viereck für das Boot.



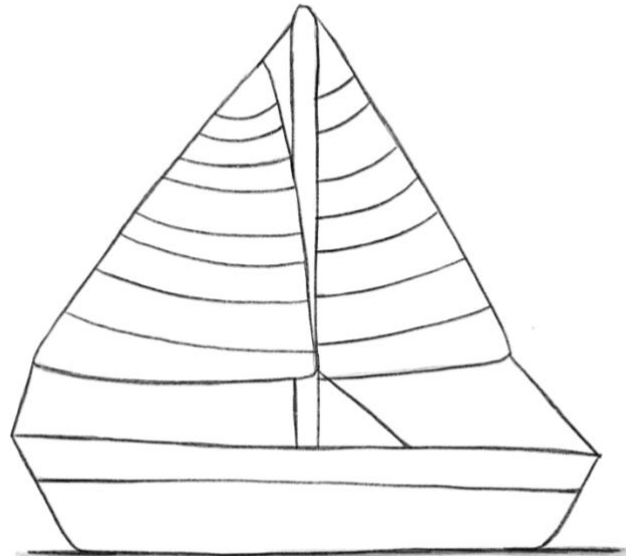
2. Zeichnung ausbauen

Zeichne die Segel des Segelschiffs dazu.



3. Details hinzufügen

Zeichne Struktur in das Segel und das Boot und radere die unnötigen Striche weg.



4. Ausmalen

Zum Schluss kannst du das Segelboot noch mit den Farben deiner Wahl ausmalen und fertig ist es!

