


Katze

Zeichenkurs – Sarah Schuegger




1. Grundrisse zeichnen

Erfasse die Grundrisse vom Körper der Katze. Prüfe zwischen durch immer wieder, ob die Proportionen passen.




2. Grundrisse ausarbeiten

Zeichne den Grundriss genauer und radier die überflüssigen Striche weg. Vergiss nicht den hinteren Fuß.



3. Gesicht zeichnen

Zeichne das Gesicht und die Schnurrhaare der Katze



4. Fell zeichnen

Deute das Fell der Katze im Umriss, am Bauch, in den Ohren und am Schwanz an. Fertig ist die Katze!