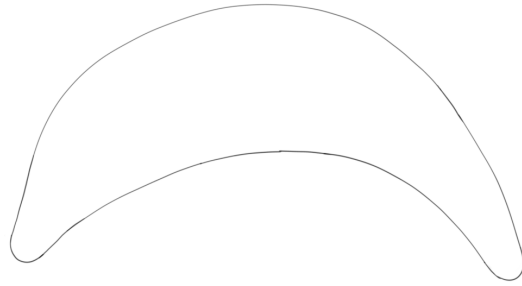



Delphin

Zeichenkurs – Sarah Schuhegger




1. Grundform zeichnen

Zeichne eine krumme Banane als Grundform.




2. Grundformen ausbauen

Zeichne die Flossen zum Delphin dazu.




3. Skizze fertigstellen

Zeichne das Gesicht und den Bauch des Delphins dazu. Radriere die unnötigen Striche weg.



4. Mit Fineliner nachfahren

Zeichne die Skizze mit einem Fineliner nach und radriere danach die Bleistiftlinien weg.



5. Ausmalen

Zum Schluss kannst du den Delphin noch ausmalen und ein paar Wasserspritzer dazu zeichnen. Fertig ist der Delphin!