


Tulpe

Zeichenkurs – Sarah Schuhegger



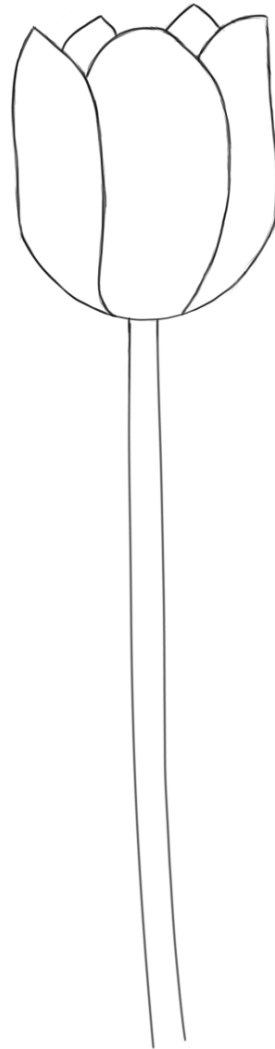
1. Grundform zeichnen

Zeichne ein Oval für die Blüte.



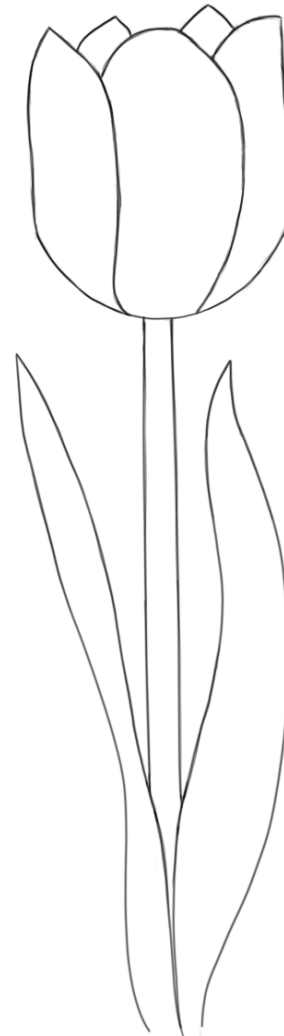
2. Skizze zeichnen

Zeichne die Blütenblätter der Tulpe.




3. Skizze ausbauen

Zeichne einen Blumenstiel dazu.



4. Skizze fertigstellen

Zeichne die Blätter der Tulpe dazu.



5. Ausmalen

Zum Schluss kannst du die Tulpe noch mit den Farben deiner Wahl ausmalen und fertig ist sie!