


Einhorn

Kinderzeichenschule – Sarah Schuhegger




1. Grundformen zeichnen

Zeichne einen Kreis für den Kopf und die Umrisse der Nase und des Halses.




2. Details hinzufügen

Zeichne das Gesicht des Einhorns. Zeichne das Horn, die Haare und eine Schleife dazu.



3. Mit Fineliner nachfahren

Zeichne die Skizze mit Fineliner nach und radiere die Beistiftlinien weg.



4. Ausmalen

Zum Schluss kannst du das Einhorn noch ausmalen und fertig ist es!