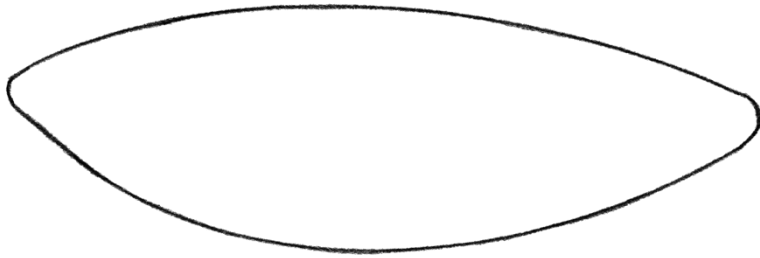


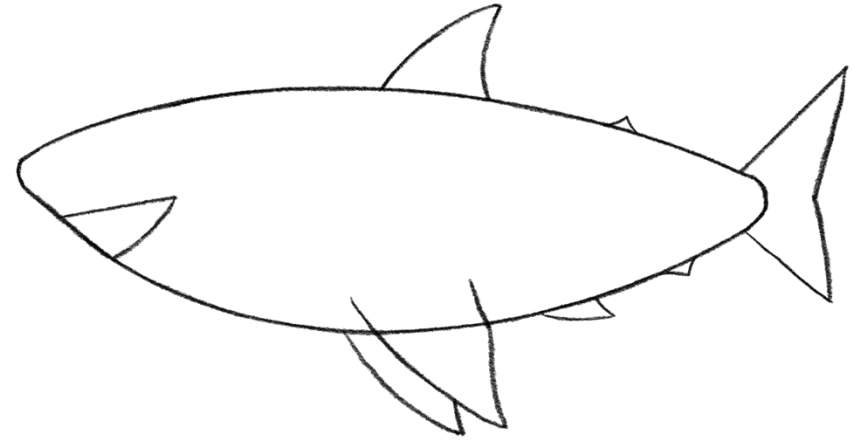
Hai

Kinderzeichenschule – Sarah Schuhegger




1. Grundformen zeichnen

Zeichne eine Bohne für den Körper des Hais .




2. Grundform ausbauen

Zeichne die Flossen und den Mund des Hais.



3. Mit Fineliner nachfahren

Radiere die unnötigen Striche Weg und zeichne das Gesicht des Hais.



4. Ausmalen

Zeichne die Skizze mit Fineliner nach und male den Hai aus. Fertig ist der Hai!