



# Löwe

Kinderzeichenschule – Sarah Schuhegger




## 1. Grundformen zeichnen

Zwei Kreise für die Ohren, ein Kreis für den Kopf und ein Kreis für die Nase. Deute die Mähne und das Gesicht des Löwen an.




## 2. Umriss zeichnen

Zeichne Struktur in die Mähne und radriere unwichtige Striche weg.



## 3. Details hinzufügen

Zeichne die Nase und die Augen genauer. Zeichne die Augenbrauen und die Schnurrhaare dazu.



## 4. Mit Fineliner nachfahren

Zeichne die Skizze mit Fineliner nach und radriere die Beistiftlinien weg.



## 5. Ausmalen

Zum Schluss kannst du den Löwen noch ausmalen und fertig ist er!