



Traktor

Zeichenkurs – Sarah Schuhegger




1. Grundformen zeichnen

Zwei Kreise für die Reifen und zwei geglättete Vierecke für das Fahrzeug.



2. Formen präziser zeichnen

Licht, Tür, Fenster und Felgen hinzufügen. Dach und Boden des Fahrzeugs präziser zeichnen



3. Feinheiten hinzufügen

Struktur in die Felgen und die Reifen bekommen. Auspuff und Türklinke dazu zeichnen und fertig ist der Traktor!